Safari au Kénya

Du 9 au 17 Mars 2004

Patrick & Nicole GUERIN

Les trois Parcs visités

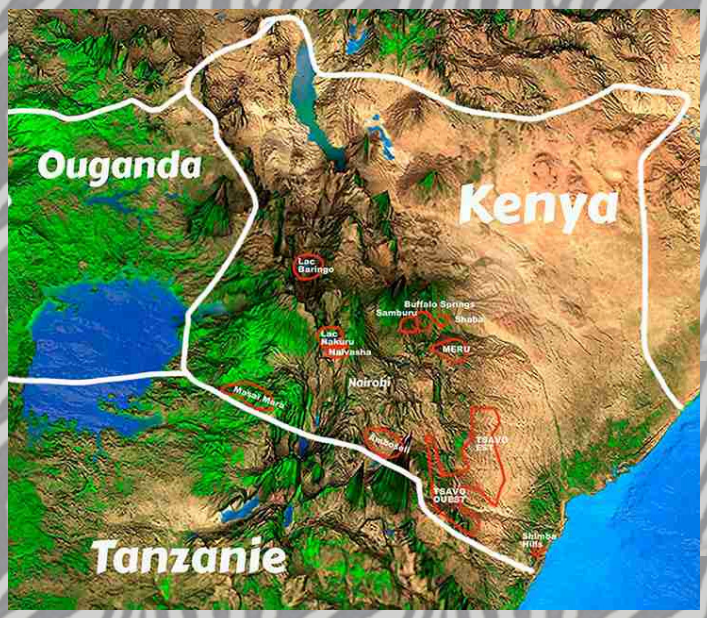

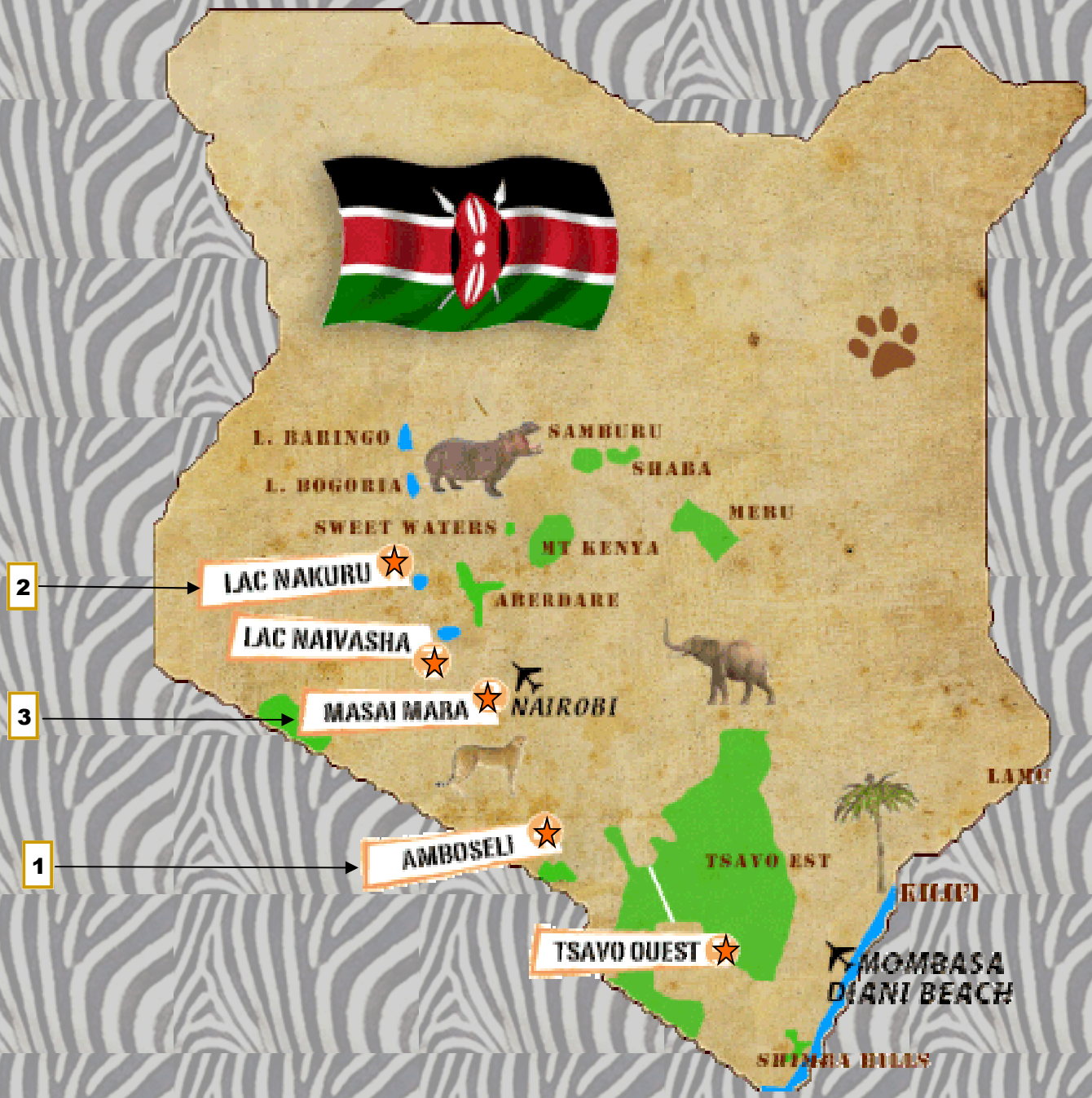

SAFARI AU KENYA
9 mars - 17 mars 2004

Cela nous a pris comme cela, tout d'un coup, aux vacances de janvier : nous avons eu l'envie de partir, voir autre chose, poursuivre notre découverte du monde... Et notre choix s'est arrêté sur l'Afrique et ses animaux sauvages.... Brigitte, de l'agence "Atlas", nous a concocté un voyage "à la carte", rien que pour nous deux... Elle nous a prévu un voyage de 7 nuits avec la visite de trois parcs animaliers : Amboséli - Nakuru - Masaï-Mara.

MARDI 9 MARS : LE DEPART

Nous avons été obligés de partir le mardi soir et de passer la première nuit à Maurice, pour une question d'avion. Donc nous avons quitté la Réunion à 16 h50 et nous sommes arrivés à Maurice à 17 h 15. Là, un taxi nous attendait pour nous conduire à l'auberge Aquarella, à environ 15 minutes de l'aéroport.

MERCREDI 10 MARS : ARRIVEE A AMBOSELI

Nous avons fait sonner le réveil très tôt car notre avion décollait à 7 h. Le voyage a duré 4h avec petit déjeuner et un film "distrayant" : freaky friday". Arrivés à Nairobi, nous avons reculé notre montre d'une heure, il était 10 h ici. Notre chauffeur nous attendait avec notre mini-bus. Impeccable.

Nous avons pris la direction d'Amboséli (250 km de Nairobi) et là : premier choc : nous ne nous attendions pas du tout à voir ce genre de vie, ici, au Kénya... Les habitations sont très rudimentaires, en blocs de pierre ou en tôle, alignées les unes contre les autres, avec tous les immondices devant la porte. Cela paraît très sale et très pauvre !

Nous nous sommes arrêtés en route dans un endroit "pour touristes" avec toilettes et vente d'objets... Le chauffeur avait des pique-niques pour nous.

Nous poursuivons notre route et bientôt nous entrons dans le pays" Masaï". Là les villages sont différents : les maisons sont en bouses de vache séchée et tout le village est entouré par une haie d'épineux. Tout le long de la route, des Masaïs habillés d'une couverture écossaise dans les tons rouges, surveillent leur troupeau de zébus, vaches ou chèvres.

C'est Patrick qui aperçoit le premier, notre premier animal "une girafe". Elle est là, tout près de la route. John notre chauffeur, s'arrête pour la photo !

A l'entrée du parc d'Amboséli, le chauffeur va s'occuper des billets et notre mini-bus est pris d'assaut par des femmes qui veulent nous vendre des bijoux masaïs, des animaux en bois, des masques africains... Elles nous parlent en anglais et c'est là que nous nous rendons compte que si nous voulons voyager il faudrait sérieusement s'y remettre.... Elles portent des bébés plein de mouches... Nous nous sentons vraiment mal à l'aise !!!

Il est à peu près 4 h et nous pénétrons dans le parc. Nous commençons notre premier safari. John soulève le toit et nous sommes surpris par le nombre d'animaux que nous rencontrons :
- des autruches
- des gnous et des zèbres en quantité
- un hippopotame
- deux grues couronnées
- des oies d'Egypte
- des gazelles de Grant et des gazelles de Thompson
- deux chacals
- des lions (4 adultes et 5 petits)
- des buffles
- un héron
-et de loin : des éléphants....

Nous arrivons au lodge vers 18 h 15. Nous sommes très bien accueillis avec le jus de fruit. Le lodge est en fait un hôtel avec des petits bungalows de deux chambres chacun, séparées par un coin terrasse. C'est sympa. Il se trouve au pied du Kilimandjaro mais nous ne l'apercevrons que le jour de notre départ (vendredi).

JEUDI 11 MARS : DEUX SAFARIS LE MATIN ET UN L'APRES-MIDI

Nous nous faisons réveiller car le départ pour le premier safari est à 6 h 30. Retour au lodge, déjeuner puis deuxième safari de 10 h à midi. Troisième safari l'après-midi de 16 h à 18 h 30.

Au départ du lodge, une troupe de babouins se disputent...

Ensuite nous verrons surtout des éléphants. De très près... Ils traversent même devant nous. Ils sont nombreux, plusieurs troupeaux.... Nous nous sommes répartis les tâches : Patrick photographie et moi je filme avec le camescope.

Soudain notre chauffeur s'arrête pour aider son collègue, en panne. Ce sont les deux filles qui partagent notre bungalow, elles viennent de Mayotte. Nous avons déjà un peu sympathisé... Leur mini-bus a un problème de starter... John essaie de regarder. Il pousse le mini-bus avec notre véhicule mais en vain... Pendant tout ce temps, les éléphants se sont rapprochés. Ils sont tout autour de nous maintenant, je vois un mâle qui gratte la poussière.... John décide de tirer le mini-bus avec une corde et de le conduire dans un endroit moins fréquenté. Ensuite les filles montent avec nous et leur chauf-

Amboseli

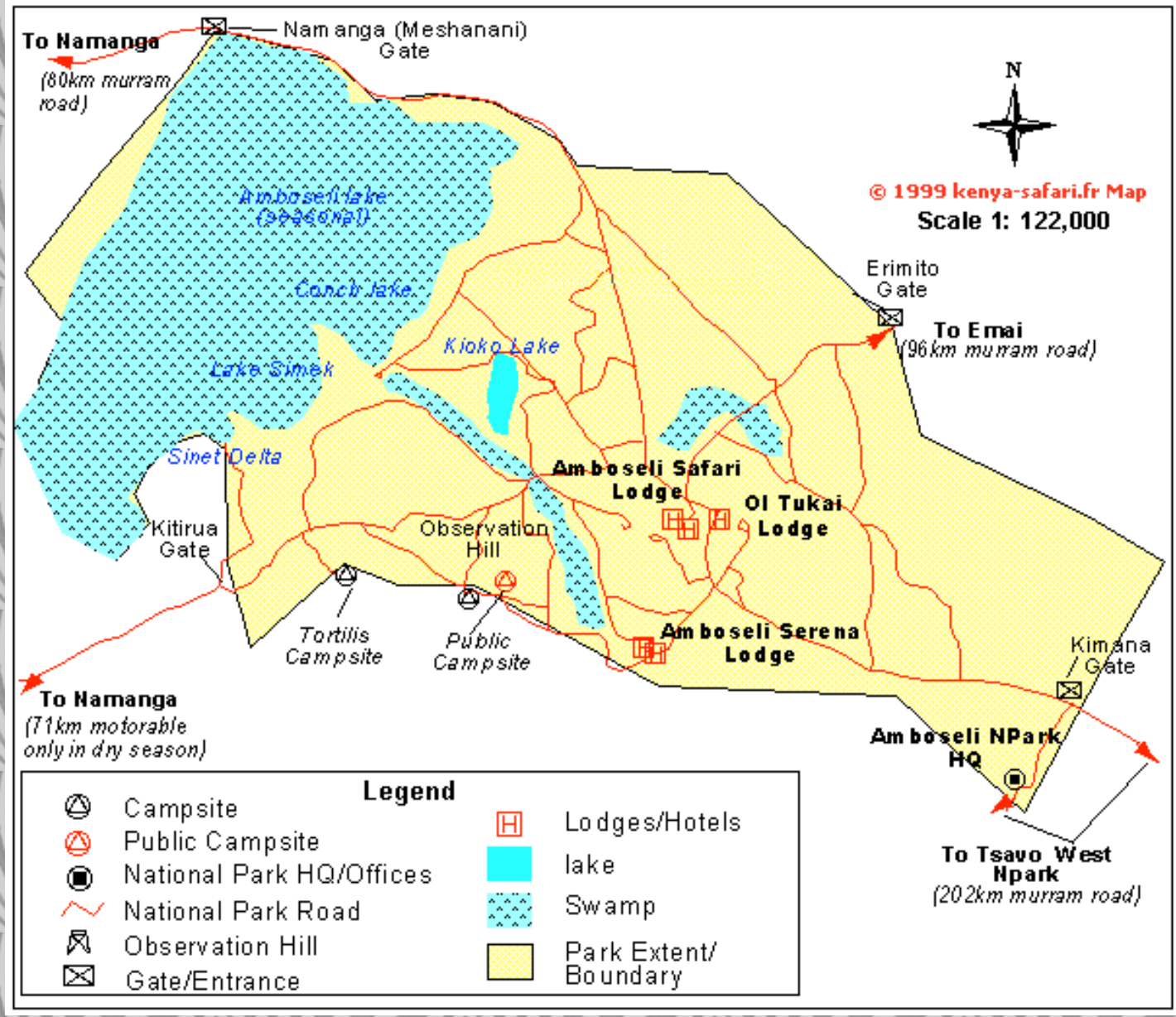
To Namanga
(80km murram road)
Namanga (Meshanani) Gate
N
© 1999 kenya-safari.fr Map
Scale 1: 122,000
Amboseli lake (seasonal)
Conch lake
Kioko Lake
Lake Simek
Sinet Delta
Erimito Gate
To Emai
(96km murram road)
Amboseli Safari Lodge
Ol Tukai Lodge
Kitirua Gate
Observation Hill
Tortilis Campsite
Public Campsite
Amboseli Serena Lodge
Kimana Gate
To Namanga
(71km motorable only in dry season)
Amboseli NPark HQ
To Tsavo West Npark
(202km murram road)
Legend
Campsite
Public Campsite
National Park HQ/Offices
National Park Road
Observation Hill
Gate/Entrance
Lodges/Hotels
lake
Swamp
Park Extent/ Boundary

AMBOSELI LODGE
ALTITUDE 3500 FEET
225 KMS SOUTH OF EQUATOR
LONGTUDE — 037° 15'E
LATITUDE — 02°37'S
KENYA

AMBOSELI : les Eléphants

La Piste

Zèbres

Gnous



Hippopotame

Le Kilimanjaro (Tanzanie)

NISSAN

Le Kilimandjaro depuis le Lodge

feur appelle un dépanneur avec sa CB.

Nous allons jusqu'un point de vue qui domine toute la vallée. Là; nous pouvons descendre du mini-bus pour filmer et photographier.

Pendant midi, il pleut....

Lors du safari de l'après-midi, nous voyons un lion de très près... Il nous regarde, baille, se tourne... C'est tout de même impressionnant. Ensuite nous verrons un groupe d'une dizaine de lionnes dont une, traverse juste devant la voiture. Nous rentrons sous la pluie... Heureusement que j'ai mis le jean et le gilet car il fait un peu frais.... Pourtant nous sommes près de l'équateur mais à 1500m d'altitude.

VENDREDI 12 MARS : EN ROUTE VERS NAKURU

Nous quittons le lodge vers 8 h 30. Nous avons 400 km à faire pour rejoindre Nakuru. Le voyage nous semble tout de même long ! Cela ne circule pas trop bien.... Notre chauffeur doit souvent dépasser des camions.... Comme c'est la conduite à gauche, je préfère regarder le paysage et ignorer les problèmes de circulation !

Là encore, nous sommes surpris par la pauvreté et la saleté des habitations. En plus, sur une partie du trajet, il pleut... Les gens exposent tout de même ce qu'ils ont à vendre devant leur boutique : lit, meubles, chaises.... ceci à même la terre (rouge !). Toutes les ordures sont jetées devant les maisons... C'est franchement sale. Nous passons devant un petit marché : cela sent mauvais ! Patrick veut faire des photos mais le chauffeur le lui déconseille car - dit-il - les gens deviennent agressifs et jettent même des pierres sur les voitures.

Arrivés à proximité de Nairobi, je remarque différentes pancartes portant le nom de « Blixen ». J'en parle au chauffeur qui effectivement nous confirme que c'est là que vivait Karen Blixen, l'auteur de « La ferme africaine », dont a été tiré le film « Out of Africa » Nous sommes pris de court mais par la suite nous regretterons de ne pas être allés voir sa maison, transformée en musée.

Nous nous arrêtons pour manger à Nairobi, au "jockey-club", cela semble sympa, mais c'est fermé pour cause de travaux... John téléphone à sa patronne - une française, Cécile - qui lui laisse carte blanche pour trouver un autre endroit. Il nous emmène au centre ville. Cela circule mal : Nairobi est une ville de 2 000 000 d'habitants. Au restaurant, nous avons du mal à nous faire comprendre... eh oui, toujours l'anglais qui nous fait défaut !

Nous poursuivons notre route… A un moment nous nous arrêtons à un point de vue très surprenant : la Rift Valley. Là, sous nos yeux, s'étend une immense vallée qui correspond à la fracture entre deux plaques continentales .Le paysage est grandiose, fait de lacs salés et de petits cratères de volcan.

Nous arrivons à l'entrée du parc vers 17 h. Nous commençons le safari. Les paysages sont différents d'Amboséli : nous roulons en sous-bois. Nous apercevons un cobe (grande antilope) puis un troupeau d'impalas (autre espèce d'antilope, seul le mâle porte des cornes) et des babouins.

John nous conduit vers le lac salé de Nakuru et nous découvrons des milliers de flamants roses !!! La vue est magnifique ! Près d'eux se trouvent aussi des pélicans et des marabouts.

De retour vers le lodge, nous verrons encore des girafes, tout en grâce et élégance et des rhinocéros.

Le lodge nous surprend agréablement par sa chambre très exotique et un point de vue magnifique sur toute la plaine. C'est superbe !

Vue sur la Rift Valley

Vue sur la Rift Valley & La maison de Karen Blixen que nous avons manquée (photos du Web)

Cobe

NAKURU

Marabout

Nakuru

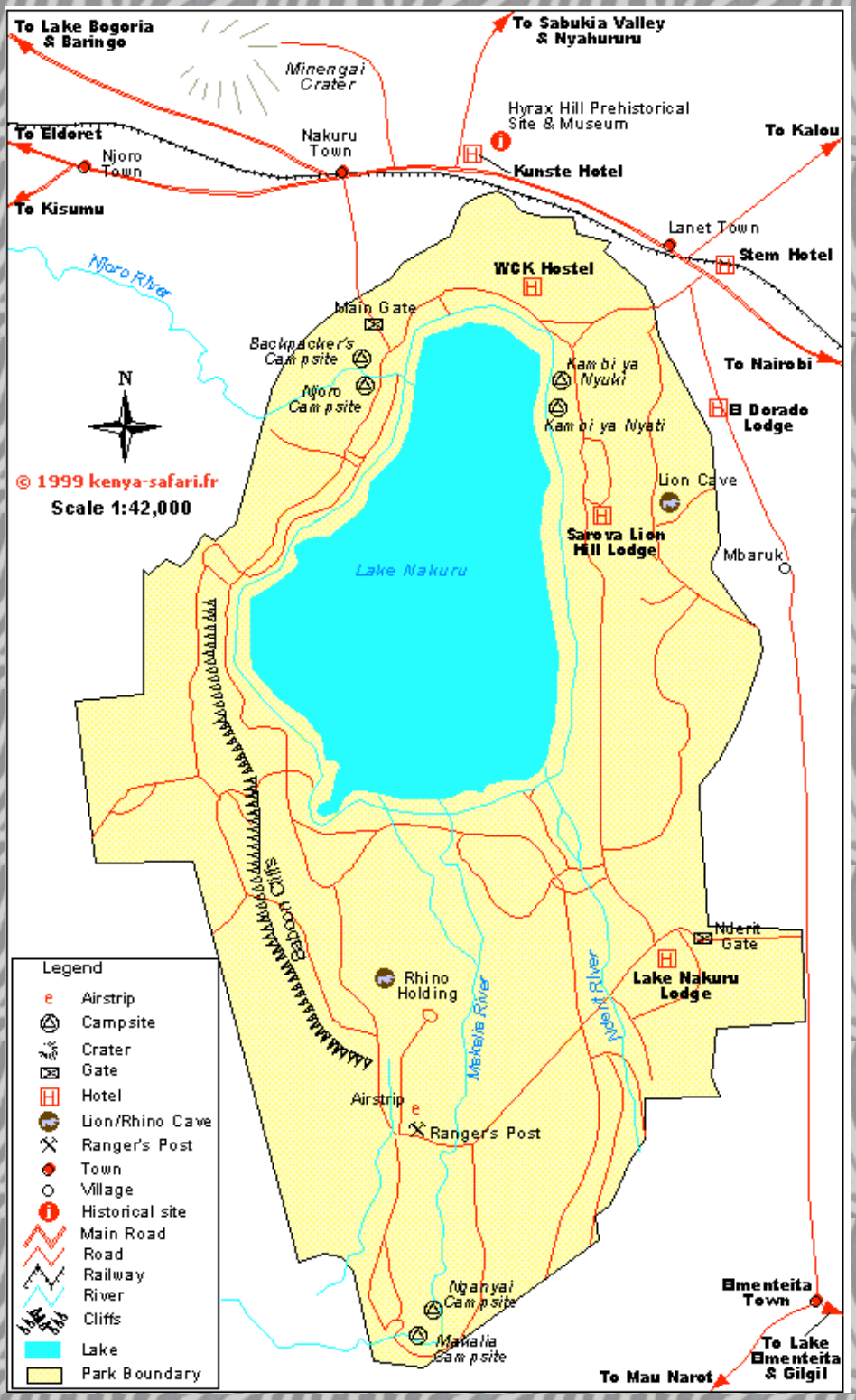
To Lake Bogoria & Baringo
To Sabukia Valley & Nyahururu
Minengai Crater
Hyrax Hill Prehistorical Site & Museum
To Kalou
To Eldoret
Njoro Town
Nakuru Town
Kunste Hotel
To Kisumu
Lanet Town
Stem Hotel
Njoro River
WCK Hostel
Main Gate
Backpacker's Campsite
Njoro Campsite
Kambi ya Nyuki
Kambi ya Nyati
To Nairobi
El Dorado Lodge
N
© 1999 kenya-safari.fr
Scale 1:42,000
Lion Cave
Sarova Lion Hill Lodge
Mbaruk
Lake Nakuru
Rift Valley Cliffs
Nderit Gate
Lake Nakuru Lodge
Rhino Holding
Makalia River
Ndenit River
Airstrip
Ranger's Post
Ngariyai Campsite
Makalia Campsite
Elmenteita Town
To Lake Elmenteita & Gilgil
To Mau Narot
Legend
Airstrip
Campsite
Crater
Gate
Hotel
Lion/Rhino Cave
Ranger's Post
Town
Village
Historical site
Main Road
Road
Railway
River
Cliffs
Lake
Park Boundary

SAMEDI 13 MARS : JOURNEE SAFARI A NAKURU

Pour aujourd'hui, John nous propose un safari de 8 h à midi et un 2ème de 16 h à 18h 30.

Il fait assez frais le matin, j'opte pour le jean et le petit pull.

Pour le petit déjeuner, nous aurons toujours des buffets. Patrick s'offre la fantaisie d'un déjeuner à l'anglaise : œufs au plat, pommes de terre, bacon et saucisse…. Beurk !!!! Je préfère un croissant et une tartine à la marmelade !

Au cours du safari, nous voyons d'abord des babouins. Ensuite un buffle, vraiment au bord du chemin puis, j'ai oublié l'ordre, mais nous avons vu :

- 2 chacals
- 5 rhinocéros blancs (en fait gris), très près de la voiture presqu'à portée de main… Ils semblent bien paisibles et surtout préoccupés à brouter l'herbe.
- des girafes… à plusieurs endroits dont une qui posait près de la voiture… (C'est vraiment un régal de faire des photos)
- des cobes – des impalas – des gazelles de Grant.
- Des zèbres (mais moins qu'à Amboséli)
- Beaucoup de buffles.
- Des aigles… des phacochères.
- Et bien sûr, quantité de flamants roses, pélicans et quelques marabouts.

La vue du lac – bleu – avec les flamants – roses – est superbe !

A cet endroit, le guide nous permet de descendre et de nous approcher pour filmer… mais les flamants ne se lais-

Flamants Roses (Lac Nakuru)



Pélicans

John (notre Chauffeur-Guide)

sent pas approcher… et ils reculent à mesure que l'on s'avance. J'emplis mes yeux et ma mémoire de ce spectacle !

Nous allons jusqu'à un point de vue où nous dominons toute la vallée et le lac. Là encore, je regarde car sur les photos, cela ne donnera pas cette idée d'ensemble !

Nous partons à la recherche d'un léopard mais… en vain.

A notre retour, nous prenons un pot face à l'immense plaine et le lac qui s'étalent devant le lodge… Ils ont un panorama superbe… Devant nous, les babouins vivent leur vie…. Quelques gazelles se promènent….

Nous prenons le repas de midi, toujours face à ce panorama, sur la terrasse du restaurant. (Il y a là, une classe de CM2 de St-Louis !)

Le safari de cet après-midi a été mouvementé !…

Après un départ sous la pluie, nous nous baladons à travers les pistes… Nous voyons des girafes, des buffles, des gazelles… soudain les chauffeurs de plusieurs mini-bus s'arrêtent et parlent avec notre chauffeur et c'est le départ sur les chapeaux de roues ! Nous fonçons… nous ne savons pas où car notre chauffeur ne veut rien nous dire (ça porte malheur !). Finalement nous nous retrouvons à 7 ou 8 voitures devant des arbres… Avec les jumelles de John, nous découvrons un léopard qui a hissé une gazelle dans un arbre noir. Il nous regarde méfiant, sans bouger… Mais je ne peux pas le filmer car je ne vois rien dans le viseur – noir et blanc – du camescope. Mais c'est impressionnant !

Nous reprenons notre balade et cette fois-ci nous « tombons » sur un lionceau mignon comme tout qui pose là, tout près du bord de la route. Soudain, un 2ème lionceau arrive. Le chauffeur nous laisse filmer puis nouveau départ sur les chapeaux de roues pour contourner le petit bois et découvrir la lionne couchée. Mais elle est cachée par les herbes. Retour au lodge : il fait presque nuit (18 h 45).

Flamants Roses

Rhinocéros

Babouins

Serena Lodge * Nakuru

Notre Lodge à Nakuru * Petit Déjeuner après le 1er Safari Matinal

Regroupement de véhicules: des lionceaux et une lionne

KAN 166Y

SONY



Buffles

KAN

Impalas

Chacal

Girafes

Cobe

Flamants Roses

Girafe

Autruche



Gazelle

Rhinocéros



DIMANCHE 14 MARS : ROUTE VERS MASAI-MARA

Nous quittons Nakuru à 7 h 30 et nous arriverons à Masaï-Mara à 13 h 30 – 350 km—La route est vraiment très abîmée. Le chauffeur doit même parfois rouler sur le bas-côté à droite ou à gauche…. De nombreux poids lourds empruntent cette route, nous explique John, pour relier la République Centrafricaine au port de Mombassa.

Vers 10 h nous faisons un arrêt-pipi dans un endroit qui vend des objets pour touristes. Nous nous laissons séduire par des animaux en bois. Nous en prenons pour Lilou et Natan et du coup pour nos filles, neveux et pour nous…. Le vendeur ne veut rien chiffrer… C'est ennuyeux… Il nous dit « on va vous faire un prix »… O n se laisse un peu emporter et on remplit le panier d'animaux, de couverts à salade et de statues. Mais lorsqu'il nous annonce le prix, c'est vraiment élevé : on marchande mais nous sommes pressés, le chauffeur nous attend, Patrick transige mais je crois que nous nous sommes fait avoir ! Tant pis pour nous !

Avant d'arriver au lodge, nous voyons beaucoup de villages masaïs. Les masaïs parés de leurs nombreux bijoux, posent pour les touristes, moyennant finance… Cela nous gêne… Nous n'avons pas trop envie d'entrer dans ce système.

Au lodge, l'accueil est toujours aussi chaleureux : serviettes chaudes pour s'essuyer les mains, jus de fruit…. Le cadre est superbe. Notre chambre est dans un bungalow en pierre, décorée à l'africaine – immense moustiquaire – deux grands lits – grande salle de bain. Nous partageons le bungalow avec un couple d'américains, bien sympa… Mais nous ne pourrons pas trop échanger, toujours à cause de notre anglais – limité ! –

L'après-midi, nous partons en safari de 16 h à 19 h.

Nous ne voyons pas beaucoup d'animaux… beaucoup moins que dans les parcs précédents. Des antilopes (des bubales et des topis) et des gazelles de Grant… un peu de zèbres…

Le paysage est beaucoup plus vert avec une herbe assez haute donc les animaux peuvent se cacher comme ils veulent. Le paysage est joli avec une vue bien dégagée sur la savane. Il fait très beau. C'est notre première vraie journée ensoleillée. Pour la première fois, je mets de la crème solaire et la casquette.

Nous voyons une hyène sur la route. Elle se dirige droit sur nous et ne bifurque qu'à la hauteur de la voiture.

Puis, alors que noue allons prendre le chemin du retour, nous apercevons 5 ou 6 mini-bus stationnés…. Ils observent un groupe de lions : un lion et 7 lionnes. Ils sont couchés au pied des voitures . Nous avons tout le temps de les filmer et photographier… Ensuite ils se lèvent et partent majestueusement en faisant des pauses et en s'étirant… Ils passent même devant les voiture… Super !

Nous reprenons la route du retour. Le soleil se couche et là encore : nouvel attroupement… Ce sont encore des lions : un lion, 4 lionnes et 3 petits. Là aussi, ils sont couchés puis ils se lèvent et partent – mais sans se presser – en se faisant bien admirer…

John nous reconduit au lodge à toute vitesse : il est 19 h !

Masaï Mara

Mpata Lodge
Mara River Tented Campsite
Mara River Tented Campsite
Oloololo Gate
Olkurruk Lodge
Musiara Gate
Governors Tented Campsites
Fig Tree Tented Campsite
To Aitong & Narok
Talek Public Campsites
Mara River
Paradise Plain
Olkiombo Tented Campsite
Siria Escarpment
Mara Simba Lodge
To Narok
Eluai Plain
Mara Serena Lodge
Talek River
Talek Gate
Serekani Gate
Bunugat Plain
Meta Plain
Ndinyo ol Kineji Hill
Lookout Hill
Central Plain
Olempito Hill
Posee Plain
Ngema Hill
Mara Sopa Lodge
Longwalet Hill
Roan Hill
Sand River
Keekorok Lodge
Ol Tukai Hill
Ololaimutiek Gate
Tanzania
Kenya
To Seronera
Sand River Gate

Legend

- Tented Campsite
- Public Campsite
- National Park HQ/Offices
- National Park Gate/Entrance
- Lodges/Hotels
- National Reserve Road
- Main Road Across NPark
- Reserve Extent/Boundary
- Riverine Forest
- Swamp
- Escarpment
- River
- Hill

N

© 1999 kenya-safari.fr Map

Scale 1: 188,000



Masaï-Mara

Bubale

Hyène

Topi

Gazelle

Phacochère

LUNDI 15 MARS : JOURNEE SAFARI

Grand safari, ce matin de 7 h 30 à 13 h . Nous nous réveillons à 7 h moins 5… Vite, vite, nous allons déjeuner….

Le Masaï-Mara est grand : 1500 km2. Les animaux sont très dispersés et surtout plus loin. Mais parfois, ils sont là, au bord de la route, comme cette famille de phacochères qui se laisse bien photographier.

A un moment, nous nous embourbons mais une personne vient aider à pousser.

Nous voyons d'abord un couple de lions. La lionne dort profondément. Le lion est à demi couché. Il a une magnifique crinière presque noire mais dommage, il ne se relève pas….

A un autre moment, nous apercevons de l'autre côté de la rivière, 3 lionnes avec 3 lionceaux. Elles sont couchées puis se lèvent et longent la crête… Elles sont un peu loin mais nous avons bien le temps d'admirer leur démarche souple et nonchalante.

Nous voyons aussi des éléphants , de près, avec leurs petits.

Je filme des topis, des gazelles, un éland (la plus grande antilope mais elle est loin).

Nous voyons des chacals, une hyène… un rhinocéros noir (de loin). Le chauffeur dit qu'il ne faut pas s'approcher car les rhinocéros noirs sont plus agressifs que les blancs. Ils sont encore traqués par les braconniers ougandais…. (Si les rangers les surprennent, ils ont ordre de les tuer !!! car – nous dit le guide - un braconnier même s'il a fait de la prison, retournera braconner).

Je filme aussi de près, une outarde (gros oiseau, genre autruche en plus petit quand même).

Nous rentrons au lodge mais nous sommes allés loin et nous n'arrivons qu'à 13 h.

Nous déjeunons sur la terrasse, en surplomb de la piscine. Nos voisins de chambre, les américains, sont là aussi… Ils nous racontent avec enthousiasme leur safari mais…. nous ne comprenons rien ! Il faut vraiment que l'on se remette à l'anglais !

Deuxième safari, de 16 h à 19 h…. et quel safari !!!

16 h : nous prenons le thé avec notre chauffeur puis nous partons tranquillement faire notre safari….

Nous filmons un très grand troupeau de buffles (peut-être 200), occupés à boire dans un cours d'eau…. Soudain, il y a un mouvement de foule chez les buffles et ils se mettent tous à courir. « un lion ! », nous dit le chauffeur et effectivement nous apercevons un lion juste au-dessus. Un beau lion, bien campé sur ses 4 pattes, aux aguets….

Le chauffeur repère tout de suite un petit buffle isolé en haut de la colline. Et nous voyons le lion se diriger vers lui en trottinant. Je filme mais dans l'excitation j'ai du mal à suivre le lion dans le viseur… Je le perds de vue.

John nous fait contourner la colline et à son sommet nous retrouvons le lion avec le buffle dans la gueule. Il le serre à la gorge. Nous sommes tout près… encore tout étourdis d'assister à ce spectacle ! une 2ème voiture est là aussi, des touristes japonais, très excités aussi. Le lion se met à tirer sa proie. Il la tire sur quelques mètres puis reprend son souffle. On le voit haleter… Il nous regarde mais notre présence ne semble pas le gêner. Il tire le buffle jusqu'à l'ombre d'un arbuste et s'installe à côté. Une troisième voiture arrive, bruyante. Là, le lion s'arrête et semble aux aguets. Notre chauffeur s'approche encore plus près. Je m'inquiète : « est-ce que ce n'est pas dangereux ? » « Non, » nous dit John, « car il a eu ce qu'il voulait . » Le lion commence à manger sa proie… Mais il est caché par les hautes herbes… Il ne se presse pas… Il reste là, allongé… Nous partons.

Nous reverrons encore des buffles et Patrick fera des photos du beau coucher de soleil. Aujourd'hui, nous avons eu une belle journée, bien ensoleillée.

Ce soir, buffet barbecue, au bord de la piscine. Nous ne sommes plus que cinq clients alors qu'hier nous étions très nombreux. Cela fluctue beaucoup car en général, les gens ne restent que deux nuits dans les lodges.

Lion et sa proie (buffle)

Buffles

Couchant sur le Masaï-Mara

MARDI 16 MARS : SAFARI
VISITE DU VILLAGE MASAI & ROUTE VERS NAIROBI

Safari de 6 h 30 à 9 h.

Nous assistons à un beau lever de soleil. Patrick se régale…

Ensuite, nous sillonnons les pistes. Nous voyons des éléphants, cinq hyènes, toujours des antilopes : bubales, topis… finalement pas tellement d'animaux mais de beaux paysages verts sur fond de monts éclairés par le soleil levant.

John nous emmène à l'endroit du lion d'hier. Et nous le trouvons, un peu plus loin, assoupi à côté de la carcasse du buffle qu'il a dissimulée sous un arbre.

10 h : visite du village Masaï

Nous avions un à-priori contre cette visite organisée et payante… Cela nous semblait jouer le sale touriste voyeur qui paye… mais finalement cette visite fut très sympathique.

Nous réglons les problèmes d'argent au départ. Moyennant 2000 shillings (24 €) nous pouvons filmer et photographier autant que nous le voulons… C'est le fils du chef du village qui nous prend en charge. C'est un jeune, bien sympa d'une vingtaine d'années qui parle anglais très simplement donc nous comprenons assez bien.

Il nous explique leur façon de vivre. Le village abrite une seule famille de 150 personnes. Il est entouré d'une haie d'épineux qu'ils ferment la nuit, car parfois les lions viennent attaquer le bétail. Les animaux, sont eux aussi, enfermés la nuit dans un parc et les plus jeunes dorment dans la maison.

La maison – appelée ici manyatta - est faite de bouse de vache séchée. A l'intérieur, il fait très sombre car il n'y a qu'une minuscule fenêtre. Dans la manyatta que nous visitons, deux lits en alcôves sont disposés de chaque côté du feu central. Une femme s'apprête à faire chauffer du lait.

Dehors, les femmes – 7 ou 8 – nous chantent une mélodie… que je filme bien sûr.

Nous parcourons le village. Un groupe d'hommes nous montre comment ils allument le feu : en faisant tourner une baguette de bois contre un morceau de bois…. Ils se relaient à plusieurs pour faire tourner la baguette mais… le vent fait envoler la flammèche : bonne partie de rire !

Ensuite les hommes exécutent leur danse…. Ils chantent et certains sautent très haut… Ils viennent même sauter derrière moi, ce qui me fait bien sursauter car j'avais l'œil rivé à la caméra .

Enfin pour terminer la visite, ils nous entraînent dans un endroit où ils ont installé des présentoirs avec des objets à vendre : bijoux (je n'aime pas trop, ce sont surtout des perles de couleur… les colliers sont gros et voyants), animaux en bois…. statuettes, couverts à salade. Nous regrettons d'avoir déjà acheté. Au moins notre argent aurait été plus utile…

J'achète deux statuettes : l'homme et la femme Masaïs, des couverts à salade et un éléphant avec son petit.

Ensuite nous demandons à voir l'école… Elle comporte trois classes. Dans une, il y a au moins une cinquantaine d'élèves. Un peu moins dans les deux autres. Cela nous fait penser aux écoles de Ouagadougou… Le matériel est on ne peut plus réduit… de longues tables et des bancs. Les enfants ont de bonnes têtes. Ils semblent bien éveillés… Mais l'enseignement me paraît bien primaire. Dans la plus petite classe, ils apprennent à compter jusqu'à 10… Dans la grande classe, il n'y a qu'un seul livre, celui du maître et c'est un livre sur la vie du Christ (apparemment donné par une fondation…) Les enfants ont un cahier mais c'est presqu'illisible…. Je n'ose pas regarder de trop près….

L'instit est très sympa mais nous ne le comprenons pas. Il fait de trop longues phrases… Après nous avoir bien pilotés, il nous demande de l'argent pour l'école… Nous ne pouvons pas faire autrement que de lui en donner mais est-ce que cet argent ira aux enfants ???

Lors d'un prochain voyage il faudrait penser à emporter des choses pour l 'école et les enfants : stylos, cahiers, craies… Souvent les gens nous réclameront des objets pour troquer : stylos, magazines, parfum…

Chez les Masaïs

L'Entrée de l'enclos d'épineux le village Masaï Enfants

La Danse des Hommes

Les Chants des Femmes

La Manyata

13 h : départ pour Nairobi

Nous retrouvons la même portion de route très abîmée et nous avons des émotions : un camion qui roule à toute allure malgré l'état de la route, manque de verser sur nous… Bon, nous avons eu de la chance !

A 15 h arrêt dans une station-service et comme par hasard, un gars vient proposer à Patrick le CD qu'il voulait acheter à la boutique de l'hôtel mais qu'il trouvait trop cher ! Il en avait parlé à John….

Comme par hasard aussi, une connaissance de John nous attend à un endroit pour que l'on transporte sa sœur un peu plus loin….

18 h : arrivée à l'hôtel Panafric

Bof, bof…. Ce n'est pas terrible ! c'est vraiment l'hôtel pour hommes d'affaires, très standard… un grand immeuble, une réceptionniste débordée et peu aimable avec notre chauffeur, mieux avec nous… Justement je n'apprécie pas ! La salle de bain est limite propre… Voilà ce que c'est que d'avoir pris des goûts de luxe !!!

Nous sommes un peu fatigués et je ne trouve pas génial qu'il faille ressortir pour aller au restaurant. Nous avons à peine le temps de prendre une douche et John nous attend pour nous conduire au « Carnivore ». C'est un restaurant très célèbre de Nairobi.

Le restaurant est très grand (300 couverts). Sa spécialité c'est le barbecue : il sert différentes viandes : antilope, crocodile, autruche, poulet, porc, bœuf, agneau… Tout cela est cuit sur un immense barbecue et les serveurs viennent régulièrement vous proposer telle ou telle viande. Au centre de la table, un plateau tournant présente des sauces adaptées aux viandes. L'antilope a un bon goût mais elle est préparée en boulettes… dommage ! C'est l'autruche que je préfère, cuite – elle – comme un gigot. Par contre je n'apprécie pas trop le crocodile qui a une consistance proche du poisson. Finalement, cette sortie est sympathique et nous apprécions bien ce restaurant. Nous pensons que John a peut-être hâte de retrouver sa famille, après une semaine d'absence et nous rentrons de bonne heure.

Une Soirée au « Carnivore » de Naïrobi

out of Africa®
FIN

MERCREDI 17 MARS : RETOUR A LA REUNION

John nous attend à l'hôtel à 8 h 30. Il nous conduit jusque l'aéroport. Nous lui avons préparé une petite enveloppe comme c'est la tradition, avec un pourboire mais aussi un petit mot pour le remercier de sa gentillesse et de sa grande disponibilité. Nous avons vraiment apprécié sa présence discrète mais aussi sa passion pour la chasse.

L'avion s'envole à 11 h. Nous atterrissons à Maurice à 16 h 15 après avoir tourné un bon moment au-dessus de l'aéroport…. ??? Nous ne saurons pas pourquoi…

Nous quittons Maurice à 16 h 45 et nous arrivons à Gillot à 18 h 30 (heure locale – toujours cette heure de décalage-).

Jordane et Lilou viennent nous chercher. Lilou nous court dans les bras !!! hum, comme c'est bon de l'embrasser !

Nous mangeons chez eux, Nicolas nous a préparé un bon carry. Brice et Marje sont là aussi… Nous leur faisons partager notre enthousiasme pour ces vacances -courtes mais tellement intéressantes !

St Gilles, le 26 mars 2004

NICOLE GUERIN

LE COIN DU TECHNICIEN

Pendant que Nicole tapait ce texte, à l'aide de nos carnets de voyage, j'ai commencé à travailler mes photos : il faut dire qu'elles ne manquent pas puisque j'ai bien mitraillé..

Ma carte mémoire de 512 Mo était remplie le dernier jour et j'ai seulement pris quelques clichés avec ma seconde carte de 256 Mo... j'ai donc un peu plus de 500 photos.... Comme le Zoom du Canon G1 est un peu juste (105 mm), j'ai conservé la définition maximale de 3 Mo, ce qui permet de recadrer dans les clichés pris de plus loin ! Il faut rappeler que nous ne pouvons pas descendre du véhicule pendant le safari !

Comme je jette très peu, il en restera encore beaucoup et nous choisirons ensuite celles qui illustreront nos pages Web sur le Site Bruniquel et sur la petite brochure imprimée.

Nicole a filmé environ 75 minutes.... Avec le Zoom, il y a parfois des tremblements et aussi des problèmes de micro qui capte le souffle du vent.... Mon nouvel ordinateur est équipé d'une carte d'acquisition analogique/ Numérique, et je peux donc ensuite faire un montage des meilleures séquences et les enregistrer sur CD, K7 Vidéo ou DVD... Mais il y a du travail... si on veut y mettre soit un commentaire soit des sous titres, et une musique de fond.

GESTION DE L'ENERGIE

Les Lodges sont au milieu des réserves (sauf Nakuru qui est près d'une ville et dispose donc de l'électricité) et sont donc équipés de groupes électrogènes qui ne fonctionnent que le soir et au petit matin....

Un collègue m'avait prêté un adaptateur de prise qui semble universel : la prise anglaise convenait parfaitement et je pouvais recharger simultanément les deux batteries (caméscope et Appareil Photo) et même encore brancher le Vape-Vape pour les plaquettes anti-moustiques

CONSEILS DE LECTURE

-LA FERME AFRICAINE DE KAREN BLIXEN

Quand nous roulions entre Naïrobi et Nakuru, les pancartes indiquaient le Ngong : j'ai tout de suite pensé à Karen BLIXEN... Depuis le retour, j'ai commencé la relecture de son livre « La Ferme Africaine » et je me régale à revivre ses expériences, notamment ses safaris dans la Rift Valley que nous avons parcourue.. Je recommande ce livre à ceux qui ont bien aimé le film « Out Of Africa », de Sidney POLLACK (avec Meryl STEEP & Robert REDFORD). Le livre est un régal par ses descriptions.

-JE REVAIS DE L'AFRIQUE, de KUKI GALLMANN

J'ai bien aimé ce livre, mais l'histoire humaine est assez poignante.. Les descriptions sur l'Afrique sont très intéressantes et on sent l'amour de l'Afrique chez cette femme très courageuse devant les épreuves difficiles.

-LA MASAI BLANCHE , de CORINNE HOFMANN

Ayant vu les conditions de vie des Masaï, je relirai le livre de Corinne HOFMANN sous un autre regard. Elle vous décrira son expérience malheureuse de vie parmi eux, pour l'amour d'un beau guerrier....

P@trick.



Mise en page: PUBLISHER

Photos Numériques: Canon Powershot G1

Retouche: Adobe PhotoShop

Production: P@trick GUERIN

13 Avenue de l'Usine

97434 SAINT-GILLES-les-BAINS

Île de la Réunion

Site internet: http://www.bruniquel974.fr